

## ～平成 25 年度決算に基づく

### 資金不足比率について～

「地方公共団体の財政の健全化に関する法律」が平成 19 年 6 月 22 日に公布されました。この財政健全化法において、公営企業の資金不足比率を算定し、監査委員の審査を受けたうえで議会に報告し、住民に公表することが義務付けられました。

三豊総合病院企業団の平成 25 年度決算における資金不足比率は以下のとおりです。

○資金不足比率：公営企業会計ごとの資金不足を示す比率

公営企業会計名	資金不足比率	経営状況
三豊総合病院企業団 〔 病院事業会計 保健福祉総合施設事業会計 介護老人保健施設事業会計 〕	— (資金不足額なし)	いずれの公営企業についても資金不足はなく、良好な状態です。

※ 表中において、資金不足比率は資金不足額がないため、「—」と表示しています。

算 式 … 資金不足比率 = 資金不足額 ÷ 事業の規模 × 100

\* 資金の不足額 … 実質赤字に相当するものとして、公営企業会計ごとに算定した額

\* 事業の規模 … 料金収入など主たる営業活動から生じる収益等に相当する額

\* 経営健全化基準とは…公営企業の経営状況が悪化した状態であるかを判断する基準 (20.0%以内)

## 業務状況の公表（平成25年度）

### I. 業務の状況

#### 1. 入院・外来患者数

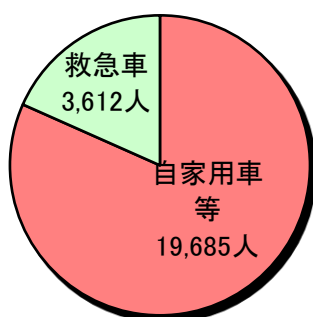
区分	延患者数（人）		比較増減	備考	平成26年度 業務予定量
	平成24年度	平成25年度			
入院	156,236	156,446	210	平均在院日数13.9日	154,030人
病床数	482床	482床	0床	一般478床、感染4床	482床
利用率	89.5%	89.6%	0.1%	一般病床利用率	87.6%
外来	260,852	259,522	△ 1,330		253,028人

#### 2. 各科別患者状況

区 分	入 院				外 来			
	H24年度	H25年度	比較増減	1日平均	H24年度	H25年度	比較増減	1日平均
内科	74,410	79,349	4,939	217.4	86,500	87,945	1,445	360.4
透析	121	172	51	0.5	8,483	7,817	△ 666	32.0
神経内科	0	0	0	0.0	2,840	2,964	124	12.1
外科	21,708	21,603	△ 105	59.2	15,096	14,772	△ 324	60.5
麻酔科	0	1	1	0.0	654	693	39	2.8
整形外科	27,685	25,124	△ 2,561	68.8	32,870	30,293	△ 2,577	124.2
小児科	2,989	2,611	△ 378	7.2	26,020	25,768	△ 252	105.6
産婦人科	4,566	3,716	△ 850	10.2	7,902	7,702	△ 200	31.6
耳鼻咽喉科	3,220	3,630	410	9.9	8,173	7,816	△ 357	32.0
眼科	1,551	679	△ 872	1.9	17,253	14,928	△ 2,325	61.2
皮膚科	796	1,030	234	2.8	17,044	17,059	15	69.9
脳神経外科	9,019	8,839	△ 180	24.2	6,314	6,324	10	25.9
泌尿器科	6,894	7,377	483	20.2	16,442	17,267	825	70.8
形成外科	2,572	1,437	△ 1,135	3.9	4,548	4,575	27	18.8
放射線科	0	0	0	0.0	2,850	2,938	88	12.0
リハビリ科	0	0	0	0.0	0	0	0	0.0
歯科・歯科口腔外科	705	878	173	2.4	7,435	10,255	2,820	42.0
矯正歯科	0	0	0	0.0	428	406	△ 22	1.7
計	156,236	156,446	210	428.6	260,852	259,522	△ 1,330	1,063.6

#### 3. 平成25年度救急患者数

	救急患者総数		平日時間内		平日時間外		休日	
	総計	うち、救急車	小計	うち、救急車	小計	うち、救急車	小計	うち、救急車
入院	4,224	2,086	1,189	820	1,170	546	1,560	570
外来	15,461	1,526	2,065	329	4,819	530	7,305	563
計	19,685	3,612	3,254	1,149	5,989	1,076	8,865	1,133

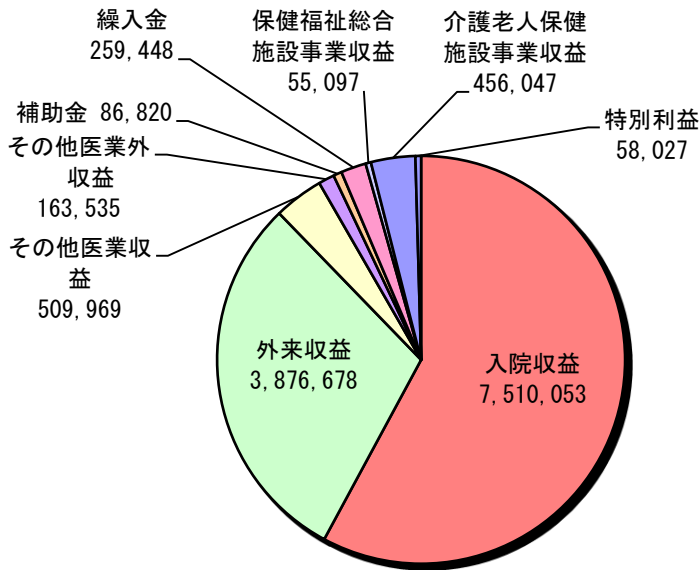


## Ⅱ. 財務の状況

### 1. 事業収益と事業費用（平成25年度）

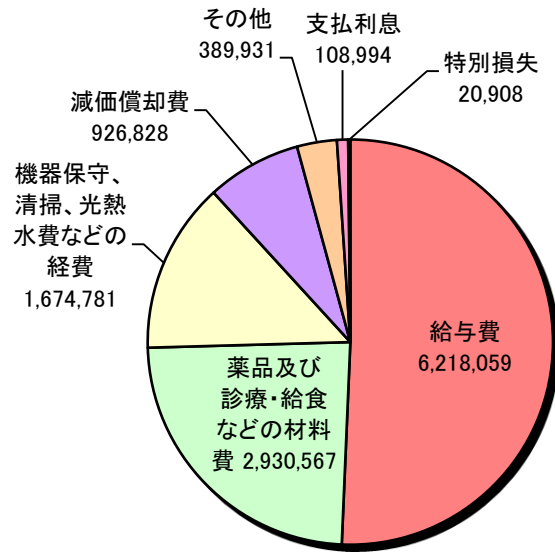
事業収益  
12,975,674千円

(単位：千円)



事業費用  
12,270,067千円

(単位：千円)



### 2. 会計収支状況

(単位：円)

	平成24年度	平成25年度
1. 事業収益	12,915,306,394	12,975,673,862
(1) 病院医業収益	11,996,479,396	12,028,859,042
(2) 保健福祉総合施設事業収益	63,188,612	68,046,584
(3) 介護老人保健施設事業収益	446,531,450	456,046,580
(4) 事業外収益	356,451,029	364,694,863
(5) 特別収益	52,655,907	58,026,793
2. 事業費用	12,266,792,277	12,270,067,250
(1) 事業費用	11,814,134,990	11,839,099,602
(2) 事業外費用	405,075,128	390,706,598
(3) その他	20,598,062	19,353,528
(4) 特別損失	26,984,097	20,907,522
当期純利益	648,514,117	705,606,612

### Ⅲ. 職員の状況

#### 1. 職員数

(平成26年4月1日現在)

医師	87	歯科医師	5	薬剤師	17
放射線技師	17	検査技師	27	理学療法士	22
作業療法士	7	言語聴覚士	6	歯科衛生士	8
臨床工学士	17	視能訓練士	3	臨床心理士	4
社会福祉士	4	管理栄養士	10	栄養士	1
助産師	11	保健師	4	看護師	423
准看護師	8	看護補助者	36	介護福祉士	36
介護員	2	事務	73	技術補助者	3
調理師	15	調理員	3	保育士	13
保育補助者	5				
				合計	867

#### 2. 職員の平均年齢、平均給料月額及び平均給与月額の状況

(平成26年4月1日現在)

区 分	平均年齢	平均給料月額	平均給与月額
医師部門	42.6歳	499,938円	1,106,737円
技師部門	36.5歳	248,440円	311,767円
看護部門	38.6歳	252,386円	321,259円
事務部門	40.4歳	259,303円	322,867円