

～平成 27 年度決算に基づく

資金不足比率について～

「地方公共団体の財政の健全化に関する法律」が平成 19 年 6 月 22 日に公布されました。この財政健全化法において、公営企業の資金不足比率を算定し、監査委員の審査を受けたうえで議会に報告し、住民に公表することが義務付けられました。

三豊総合病院企業団の平成 27 年度決算における資金不足比率は以下のとおりです。

○資金不足比率：公営企業会計ごとの資金不足を示す比率

公営企業会計名	資金不足比率	経営状況
三豊総合病院企業団 〔 病院事業会計 保健福祉総合施設事業会計 介護老人保健施設事業会計 〕	— (資金不足額なし)	いずれの公営企業についても資金不足はなく、良好な状態です。

※ 表中において、資金不足比率は資金不足額がないため、「—」と表示しています。

算 式 … 資金不足比率 = 資金不足額 ÷ 事業の規模 × 100

* 資金の不足額 … 実質赤字に相当するものとして、公営企業会計ごとに算定した額

* 事業の規模 … 料金収入など主たる営業活動から生じる収益等に相当する額

* 経営健全化基準とは…公営企業の経営状況が悪化した状態であるかを判断する基準 (20.0%以内)

業務状況の公表（平成27年度）

I. 業務の状況

1. 入院・外来患者数

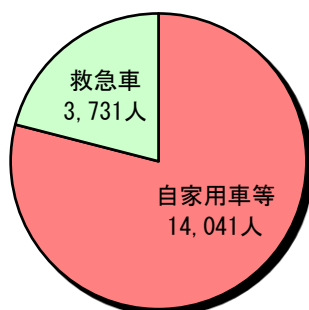
区分	延患者数（人）		比較増減	備考	平成28年度 業務予定量
	平成26年度	平成27年度			
入院	159,560	150,916	△ 8,644	平均在院日数13.6日	146,000人
病床数	482床	482床	0床	一般478床、感染4床	482床
利用率	91.4%	86.2%	△5.2%	一般病床利用率	83.0%
外来	259,975	252,083	△ 7,892		246,159人

2. 各科別患者状況

区 分	入 院				外 来			
	H26年度	H27年度	比較増減	1日平均	H26年度	H27年度	比較増減	1日平均
内科	83,152	80,515	△ 2,637	220.0	85,664	83,223	△ 2,441	342.5
透析	198	9	△ 189	0.0	8,548	8,777	229	36.1
神経内科	10	0	△ 10	0.0	4,438	4,881	443	20.1
外科	19,505	16,389	△ 3,116	44.8	13,400	14,071	671	57.9
麻酔科	0	0	0	0.0	653	760	107	3.1
整形外科	27,184	25,709	△ 1,475	70.2	26,265	23,177	△ 3,088	95.4
小児科	2,466	2,540	74	6.9	28,844	27,956	△ 888	115.0
産婦人科	4,128	3,761	△ 367	10.3	8,966	9,058	92	37.3
耳鼻咽喉科	3,754	3,425	△ 329	9.4	7,237	7,363	126	30.3
眼科	421	389	△ 32	1.1	13,857	13,385	△ 472	55.1
皮膚科	884	1,257	373	3.4	15,504	13,487	△ 2,017	55.5
脳神経外科	9,339	8,477	△ 862	23.2	6,137	6,418	281	26.4
泌尿器科	6,434	6,717	283	18.4	16,774	16,776	2	69.0
形成外科	1,618	1,247	△ 371	3.4	4,978	4,889	△ 89	20.1
放射線科	0	0	0	0.0	3,435	3,211	△ 224	13.2
リハビリ科	0	0	0	0.0	0	0	0	0.0
歯科・歯科口腔外科	467	481	14	1.3	14,878	14,245	△ 633	58.6
矯正歯科	0	0	0	0.0	397	406	9	1.7
計	159,560	150,916	△ 8,644	412.3	259,975	252,083	△ 7,892	1,037.4

3. 平成27年度救急患者数

	救急患者総数		平日時間内		平日時間外		休日	
	総計	うち、救急車	小計	うち、救急車	小計	うち、救急車	小計	うち、救急車
入院	4,185	2,265	1,000	963	1,245	589	1,940	713
外来	13,587	1,466	425	392	4,967	515	8,195	559
計	17,772	3,731	1,425	1,355	6,212	1,104	10,135	1,272

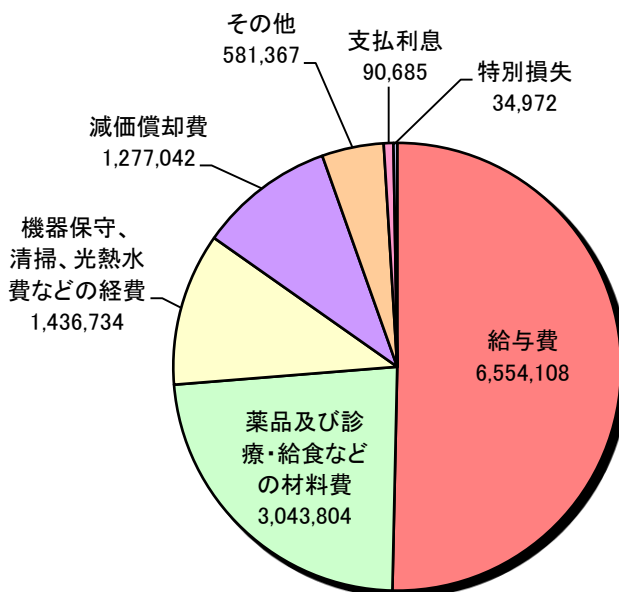
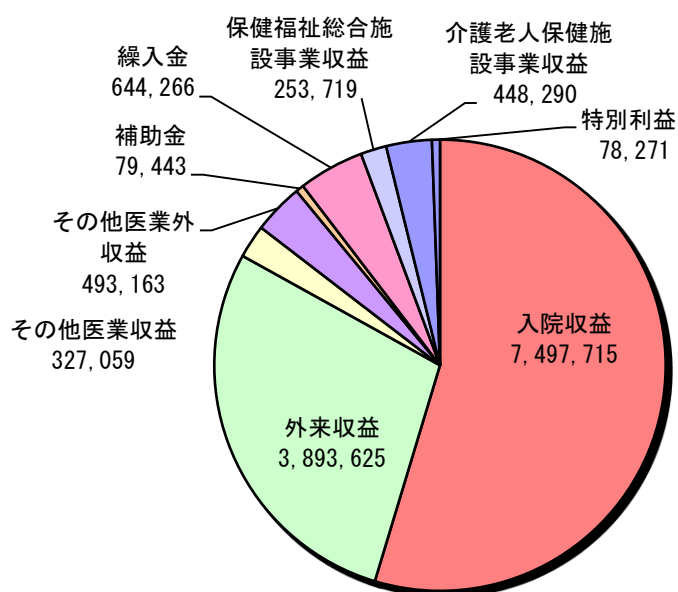


II. 財務の状況

1. 事業収益と事業費用（平成27年度）

事業収益
13,715,551千円

事業費用
13,018,712千円
(単位：千円)



2. 会計収支状況

(単位：円)

	平成26年度	平成27年度
1. 事業収益	13,408,063,929	13,715,550,649
(1) 病院医業収益	12,108,621,005	12,175,061,864
(2) 保健福祉総合施設事業収益	53,930,818	267,191,217
(3) 介護老人保健施設事業収益	458,288,751	448,289,651
(4) 事業外収益	715,265,523	746,737,141
(5) 特別収益	71,957,832	78,270,776
2. 事業費用	13,039,240,253	13,018,712,449
(1) 事業費用	11,944,804,197	12,404,569,998
(2) 事業外費用	521,585,619	559,488,922
(3) その他	20,647,975	19,681,605
(4) 特別損失	552,202,462	34,971,924
当年度純利益	368,823,676	696,838,200

Ⅲ. 職員の状況

1. 職員数

(平成28年4月1日現在)

医師	88	歯科医師	3	薬剤師	24
放射線技師	18	検査技師	31	理学療法士	26
作業療法士	11	言語聴覚士	9	歯科衛生士	8
臨床工学士	17	視能訓練士	3	臨床心理士	4
社会福祉士	4	管理栄養士	11	栄養士	0
助産師	11	保健師	4	看護師	437
准看護師	2	看護補助者	37	介護福祉士	42
介護員	1	事務	86	技術補助者	4
調理師	17	調理員	3	保育士	13
保育補助者	4				
				合計	918

2. 職員の平均年齢、平均給料月額及び平均給与月額の状況

(平成28年4月1日現在)

区 分	平均年齢	平均給料月額	平均給与月額
医師部門	43.5歳	506,236円	1,191,678円
技師部門	35.7歳	240,558円	302,759円
看護部門	39.0歳	259,852円	331,690円
事務部門	39.2歳	236,622円	272,707円