

～平成 28 年度決算に基づく

資金不足比率について～

「地方公共団体の財政の健全化に関する法律」が平成 19 年 6 月 22 日に公布されました。この財政健全化法において、公営企業の資金不足比率を算定し、監査委員の審査を受けたうえで議会に報告し、住民に公表することが義務付けられました。

三豊総合病院企業団の平成 28 年度決算における資金不足比率は以下のとおりです。

○資金不足比率：公営企業会計ごとの資金不足を示す比率

公営企業会計名	資金不足比率	経営状況
三豊総合病院企業団 〔 病院事業会計 保健福祉総合施設事業会計 介護老人保健施設事業会計 〕	— (資金不足額なし)	いずれの公営企業についても資金不足はなく、良好な状態です。

※ 表中において、資金不足比率は資金不足額がないため、「—」と表示しています。

算 式 … 資金不足比率 = 資金不足額 ÷ 事業の規模 × 100

* 資金の不足額 … 実質赤字に相当するものとして、公営企業会計ごとに算定した額

* 事業の規模 … 料金収入など主たる営業活動から生じる収益等に相当する額

* 経営健全化基準とは…公営企業の経営状況が悪化した状態であるかを判断する基準 (20.0%以内)

業務状況の公表（平成28年度）

I. 業務の状況

1. 入院・外来患者数

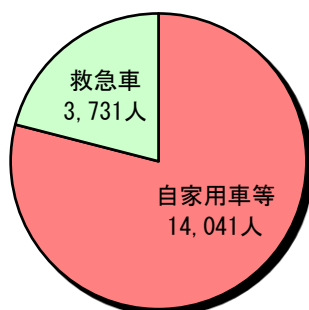
区分	延患者数（人）		比較増減	備考	平成29年度 業務予定量
	平成27年度	平成28年度			
入院	150,916	146,277	△ 4,639	平均在院日数13.7日	144,175人
病床数	482床	482床	0床	一般478床、感染4床	482床
利用率	86.2%	83.8%	△2.4%	一般病床利用率	82.0%
外来	252,083	230,014	△ 22,069		234,240人

2. 各科別患者状況

区 分	入 院				外 来			
	H27年度	H28年度	比較増減	1日平均	H27年度	H28年度	比較増減	1日平均
内科	80,515	76,090	△ 4,425	208.5	83,223	72,774	△ 10,449	299.5
透析	9	0	△ 9	0.0	8,777	8,776	△ 1	36.1
神経内科	0	0	0	0.0	4,881	4,917	36	20.2
外科	16,389	18,835	2,446	51.6	14,071	14,497	426	59.7
麻酔科	0	0	0	0.0	760	590	△ 170	2.4
整形外科	25,709	24,819	△ 890	68.0	23,177	19,106	△ 4,071	78.6
小児科	2,540	2,416	△ 124	6.6	27,956	26,278	△ 1,678	108.1
産婦人科	3,761	3,195	△ 566	8.8	9,058	8,458	△ 600	34.8
耳鼻咽喉科	3,425	1,142	△ 2,283	3.1	7,363	4,570	△ 2,793	18.8
眼科	389	496	107	1.4	13,385	12,500	△ 885	51.4
皮膚科	1,257	1,621	364	4.4	13,487	13,123	△ 364	54.0
脳神経外科	8,477	9,097	620	24.9	6,418	6,252	△ 166	25.7
泌尿器科	6,717	6,539	△ 178	17.9	16,776	16,828	52	69.3
形成外科	1,247	1,406	159	3.9	4,889	4,640	△ 249	19.1
放射線科	0	0	0	0.0	3,211	3,559	348	14.6
リハビリ科	0	0	0	0.0	0	0	0	0.0
歯科・歯科口腔外科	481	621	140	1.7	14,245	12,764	△ 1,481	52.5
矯正歯科	0	0	0	0.0	406	382	△ 24	1.6
計	150,916	146,277	△ 4,639	400.8	252,083	230,014	△ 22,069	946.6

3. 平成28年度救急患者数

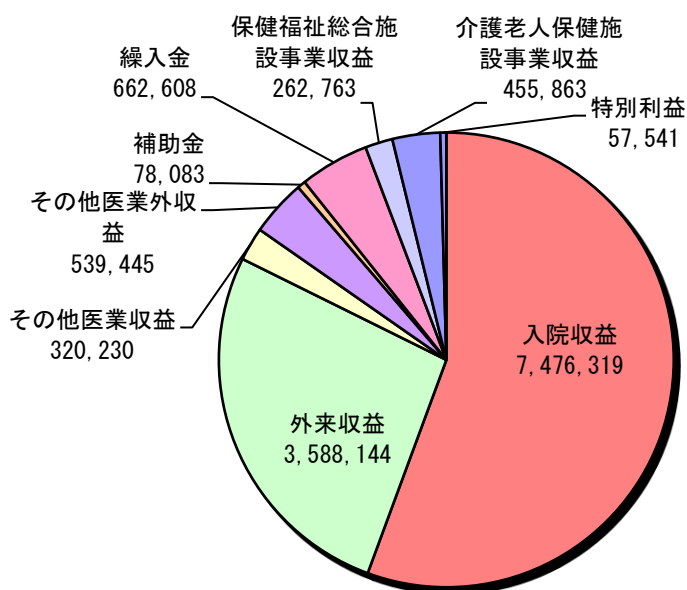
	救急患者総数		平日時間内		平日時間外		休日	
	総計	うち、救急車	小計	うち、救急車	小計	うち、救急車	小計	うち、救急車
入院	3,638	2,139	965	884	1,229	617	1,444	638
外来	10,162	1,253	470	334	3,859	449	5,833	470
計	13,800	3,392	1,435	1,218	5,088	1,066	7,277	1,108



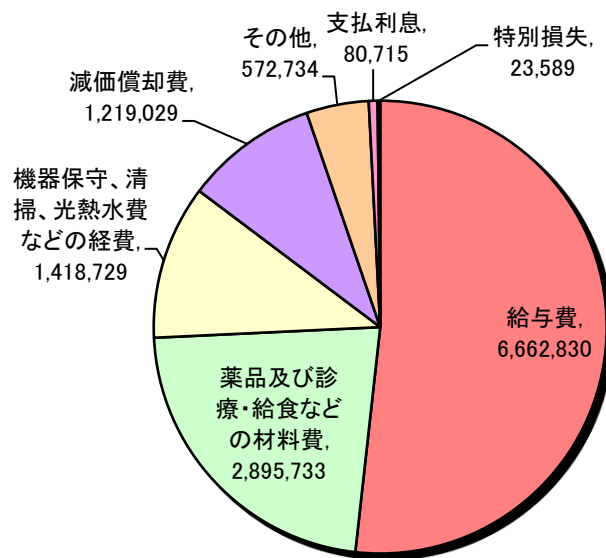
II. 財務の状況

1. 事業収益と事業費用（平成28年度）

事業収益
13,440,996千円



事業費用
12,873,359千円 (単位：千円)



2. 会計収支状況

(単位：円)

	平成27年度	平成28年度
1. 事業収益	13,715,550,649	13,440,996,218
(1) 病院医業収益	12,175,061,864	11,917,577,218
(2) 保健福祉総合施設事業収益	267,191,217	276,084,978
(3) 介護老人保健施設事業収益	448,289,651	455,863,111
(4) 事業外収益	746,737,141	733,930,302
(5) 特別収益	78,270,776	57,540,609
2. 事業費用	13,018,712,449	12,873,358,756
(1) 事業費用	12,404,569,998	12,293,752,166
(2) 事業外費用	559,488,922	535,201,201
(3) その他	19,681,605	20,816,750
(4) 特別損失	34,971,924	23,588,639
当年度純利益	696,838,200	567,637,462

Ⅲ. 職員の状況

1. 職員数

(平成29年4月1日現在)

医師	94	歯科医師	3	薬剤師	24
放射線技師	18	検査技師	31	理学療法士	26
作業療法士	10	言語聴覚士	9	歯科衛生士	8
臨床工学士	16	視能訓練士	3	臨床心理士	4
社会福祉士	5	管理栄養士	13	栄養士	0
助産師	12	保健師	3	看護師	434
准看護師	2	看護補助者	39	介護福祉士	40
介護員	1	事務	83	技術補助者	4
調理師	17	調理員	3	保育士	12
保育補助者	3				
				合計	917

2. 職員の平均年齢、平均給料月額及び平均給与月額の状況

(平成29年4月1日現在)

区 分	平均年齢	平均給料月額	平均給与月額
医師部門	44.1歳	513,228円	1,201,483円
技師部門	35.9歳	248,891円	308,457円
看護部門	39.2歳	269,097円	343,039円
事務部門	38.9歳	222,657円	255,223円