

足から風船治療・ステント留置を受けられる患者様へ

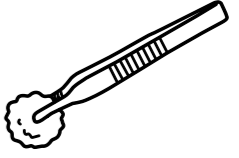




患者様用

患者氏名：

様

受持医：

受持看護師署名：

月日（日時）	月 日～ 月 日	月 日		月 日	月 日
経過（病日）	入院～検査前日まで	検査当日（検査前）	検査当日（検査後）	検査後1日目	検査後2日目（退院）
目標	検査の必要性が理解できる	術前準備がスムーズに行える	予定通り検査が行える	安静解除できる	予定通り退院できる
治療 処置 薬剤	<ul style="list-style-type: none"> 医師の指示により内服変更をする場合があります。関係なく毎日きちんと服用して下さい。 検査を行う部位は 足からの予定です 検査前日 除毛をします 	検査は 時頃の予定です <ul style="list-style-type: none"> 毎食後、抗生物質の内服があります。 検査2時間前より点滴を開始します 動脈に印をつけます 	<ul style="list-style-type: none"> 点滴は終了後、翌朝抜きます 翌朝まで心電図をつけます 4時間後検査用の管を抜きます 検査後に心電図を撮ります 	<ul style="list-style-type: none"> 採血があります 創部の消毒をします 朝食はベッドを起こして食べられます 消毒後、心電図・点滴尿管を抜きます 	
検査					
活動 安静度	・病院内自由	病院内自由	<ul style="list-style-type: none"> 検査用の管を抜いて6時間後まで絶対安静です 管を抜いて6時間後より、穿刺した足を伸ばしたまま横に向くことができます。 	<ul style="list-style-type: none"> 主治医診察後、沈子を除去します 尿管抜去後、トイレ歩行できます 	・病院内自由
食事		・検査30分前にはお食事をお控えください。	<ul style="list-style-type: none"> 検査1時間後食事が出来ます 		
清潔	<ul style="list-style-type: none"> 入浴・シャワーOK 除毛後入浴もしくはシャワーができます 			・朝、体を拭きます	・入浴・シャワーOK
排泄	・トイレ	・検査1時間前より尿管を入れます		<ul style="list-style-type: none"> 尿管を抜いた後、トイレへ行けます 	
患者様及びご家族への説明	<ul style="list-style-type: none"> 入院時のオリエンテーションをします。 医師よりカテーテル検査の説明があります。 治療計画書を渡します。サインをして印鑑を押して下さい。 <div data-bbox="385 1617 890 1890" style="border: 1px solid black; padding: 5px; margin-top: 10px;"> <p>必要物品</p> <ul style="list-style-type: none"> ・バスタオル ・T字帯もしくはオムツ ・寝のみ(コップ・ストロー) ・お箸・スプーン・フォーク・内服薬 </div> 		<ul style="list-style-type: none"> ご家族の方は検査1時間前～検査後4時間は院内にいらしてください ※ご都合が悪い場合はおっしゃって下さい。 <div data-bbox="1632 1533 2077 1764" style="border: 1px solid black; border-radius: 15px; padding: 10px; margin-top: 10px;"> <p>検査当日または翌日 医師より検査の結果の 説明があります</p> </div> 	<ul style="list-style-type: none"> 栄養士による栄養指導があります リハビリによる指導があります 	

*注) 状況に応じて予定が変わる場合があります。ご不明な点がございましたら、いつでもお尋ねください。

三豊総合病院

H27. 6月改訂